



KPA Flex

Guía de inicio

*KPA Flex se puede usar desde el navegador web de su computadora (se recomienda Chrome para obtener el mejor rendimiento) o desde la aplicación para iPhone / Android.
Esta guía explica ambos métodos.*

Uso de KPA Flex desde su computadora

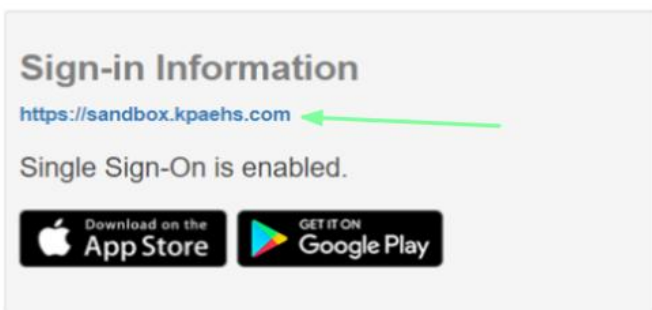
1) Inicie sesión en el sitio web

company.kpaehs.com

El correo electrónico de bienvenida contendrá el enlace al sitio web de su empresa. Ingrese el correo electrónico de su empresa para iniciar sesión con SSO.

Bienvenido a KPA EHS

Utilice la siguiente información para comenzar con su cuenta. Puede utilizar nuestro sitio web o aplicación disponible en iOS y Android.



Sign-in Information
<https://sandbox.kpaehs.com>
Single Sign-On is enabled.

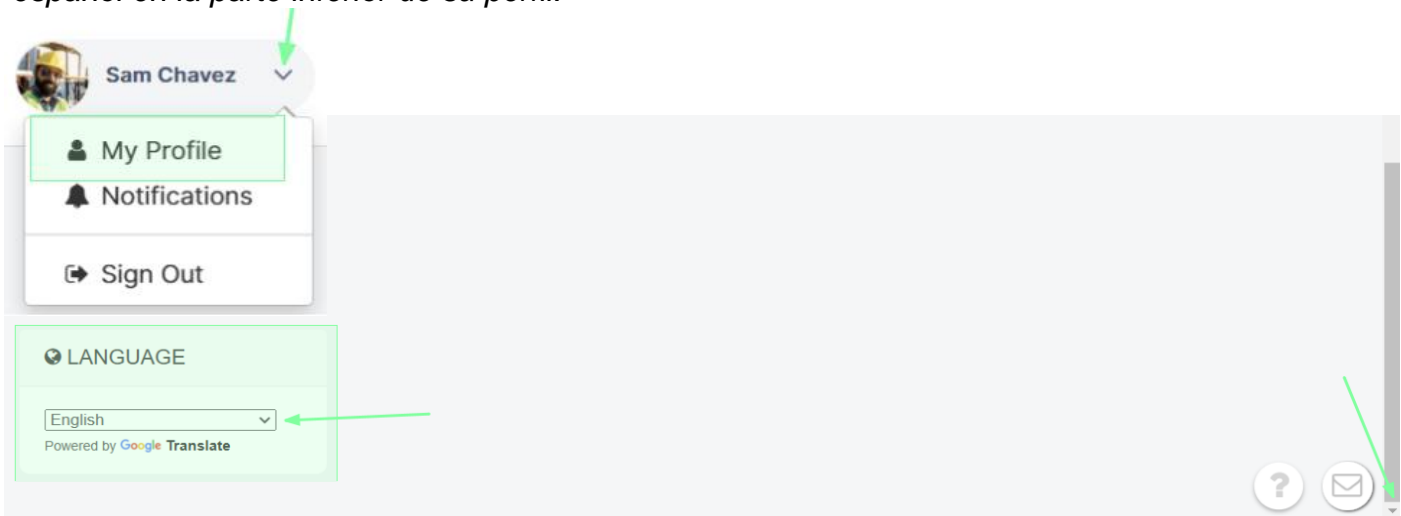
Download on the App Store | GET IT ON Google Play

Sign In To Your Account

Sign in with SSO

2) Cambiar la configuración de idioma

Si inicia sesión y la página de inicio está en inglés, puede cambiar la configuración de idioma a español en la parte inferior de su perfil.



Sam Chavez

- My Profile
- Notifications
- Sign Out

LANGUAGE

English

Powered by Google Translate

Help icon, Email icon

3) Panel de control

Esta es tu página de inicio. Si tienes tareas abiertas, las verás enumeradas aquí. Haga clic en cada tarea para completar las tareas abiertas. *Nota: Esto se basará en el nivel de acceso*

The dashboard is divided into two main sections. On the left, under '3 TAREAS ABIERTAS', there are three items: a notification 'Este es un texto' (1 minute ago), 'Evaluación de 14 días para Alaina Manager' (7 days ago), and 'Por favor complete el costo mensual del proyecto' (20 days ago). On the right, 'INFORMES ENVIADOS POR FORMULARIO' shows a pie chart with a legend: Risk Assessment Matrix (green), 360° Walk-Around Inspection (Circle for Safety) (light green), Monthly Truck Scoring Test (blue), Behavior Based Observation (BBO) (light blue), and Project Cost (orange). A note at the bottom right states: 'En algunos casos, los datos del panel se retrasan hasta 5 minutos'.

4) Elige un formulario

También verás una lista de formularios que puedes completar. Haga clic en el botón Rellenar para comenzar a completarlo.

The 'Formularios' page has a left sidebar with 'Hogar', 'Formularios' (highlighted), 'Empleados', and 'Capacitación'. The main area has a search bar and a table of forms. The table has columns for 'Nombre', 'Carpeta', and 'Comportamiento'. One form is visible: 'Observación basada en el comportamiento (BBO)' with a 'Llenar' button.

| Nombre | Carpeta | Comportamiento |
|------------------------------------------------------------------------------------------------|-------------|----------------|
| Observación basada en el comportamiento (BBO) Observación basada en el comportamiento (BBO) | Formularios | Llenar |
| Inspección visual de 360 grados (círculo de seguridad) | | |

5) Rellena el formulario

Ahora puedes rellenar el formulario. Si se le pide acceso a su ubicación, asegúrese de permitir el acceso a su ubicación. Presiona el botón de enviar cuando hayas terminado.

OBSERVACIÓN BASADA EN EL COMPORTAMIENTO (BBO)

Detalles generales

Fecha y hora de observación: 17 de octubre de 2023 16:53

Nombre del observador: Sam Chavez

Empleado: [Empty field]

Sitio de observación: houston

Área de observación: Fluir de nuevo

6) Éxito

¡Eso es todo! Ha enviado correctamente un formulario a través del sitio web.



7) Opciones de menú

*El menú de la izquierda le permite navegar por el sitio web. Puede ver la página de inicio o puede presionar "Formularios" para enviar un formulario. *Nota: las opciones mostradas se basarán en el nivel de acceso**

-  [Hogar](#)
-  Formularios
-  Empleados
-  Capacitación
-  Equipo
-  Panel de control
-  Recursos
-  Gerente de SDS
-  Calendario
-  Contratistas
-  Análisis

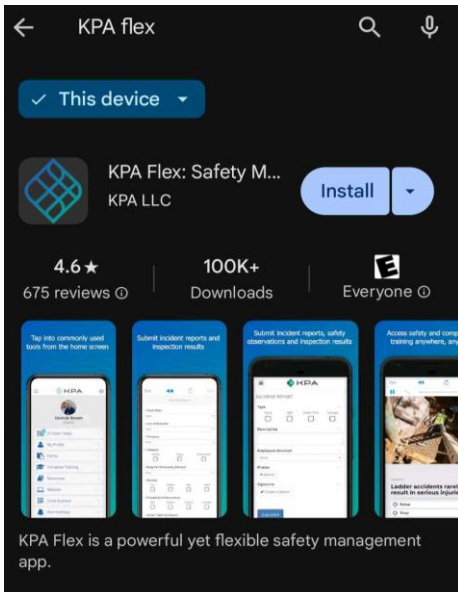
Cómo usar la aplicación KPA Flex

La aplicación KPA Flex está disponible para dispositivos iPhone, iPad y Android.

La aplicación le permite completar informes sin conexión a Internet, recibir notificaciones y más.


1) Instala la aplicación desde la App Store

Los usuarios de iPhone y iPad pueden buscar "KPA Flex" en la App Store de Apple. Los usuarios de Android pueden buscar "KPA Flex" en Google Play Store. *Nota: La aplicación KPA Flex es gratuita.*



2) Abre la aplicación

Una vez que descargue la aplicación de la App Store, debería ver un icono de KPA Flex en su dispositivo. Haga clic en el icono de la aplicación.



3) Permitir el acceso

La aplicación te pedirá que permitas el acceso a tus fotos y archivos multimedia. Asegúrese de presionar PERMITIR cuando se le solicite.




Allow **KPA EHS** to access photos and media on your device?

ALLOW

DENY


4) Iniciar sesión

Ahora inicie sesión con su mismo nombre de usuario y contraseña que usaría en el sitio web. Su información de inicio de sesión fue proporcionada por su empresa. Asegúrese de usar su nueva contraseña si la cambió.



5) Nombre de dominio

En algunos casos, la aplicación puede solicitar su dominio. Este será el nombre de tu sitio web.



6) Habilitar notificaciones

Ahora debe confirmar que el sistema puede enviar alertas a este dispositivo. Presione "Sí" y luego continúe.



7) Pantalla de inicio

¡Enhorabuena, estás dentro! Debería ver su nombre junto con algunos enlaces diferentes para sus tareas abiertas, formularios, capacitaciones, recursos, etc.




Sam Chavez
Sandbox

- ☰ 17 Tâches ouvertes >
- 👤 Mon profil >
- 📄 Formes >
- 🎓 Formation complète >
- 📁 Les fiches de données de sécurité >
- 📖 Ressources >
- 💻 Site web >
- 📄 Scanner de codes >
- 🔔 Paramètres d'alerte >

8) Tareas abiertas

Las tareas abiertas mostrarán las tareas actuales que deben completarse. Estas son las capacitaciones, formularios e inspecciones asignados para completar. Haga clic en cada tarea para completar cada una.



- ☰ 17 Tareas abiertas >

- ☑ **Por favor complete el costo m...**
Hace 20 días · Costo del proyecto, pro... ▶
- ☑ **Evaluación de 14 días para Ala...**
Hace 7 días · Evaluación del superviso... ▶
- 🔔 **Este es un texto**
Hace 10 minutos · Haga clic para con... ▶
- 🔑 **Asignado "Gracias por su obse..."**
Hace 4 minutos · ▶

9) Mi Perfil

Mi perfil mostrará su código QR único, los datos de su perfil y sus registros de entrenamiento completados.

Sam Chávez
Caja de arena de SCHAVEZ

| Entrenamientos Activos 16 | |
|---------------------------|-----------|
| Capacitación | Caduca |
| 1 JSO | En 6 días |

10) Formularios

Para rellenar un formulario, pulse el botón «Formularios», elija la carpeta y, a continuación, el formulario.

FORMAS

Observación basada en el comportamiento (BBO)

Hoja de aprobación de las conversaciones > sobre la caja de herramientas

Observación basada en el comportamiento > (BBO)

Detalles generales

Fecha y hora de observación

Elige una fecha

Nombre del observador

Empleado

Sitio de observación

Ninguno

11) Formación completa

La capacitación completa son capacitaciones que NO son capacitaciones obligatorias, pero están disponibles para tomar. Para completar los entrenamientos requeridos, revisa tus Tareas abiertas.

FORMACIÓN COMPLETA

Tanques de almacenamiento sobre el suelo

Acceso a registros médicos y de exposición

12) Hojas de datos de seguridad

Si su empresa está suscrita a SDS Manager, verá la opción de extraer SDS de la aplicación.

Choose tags

Search

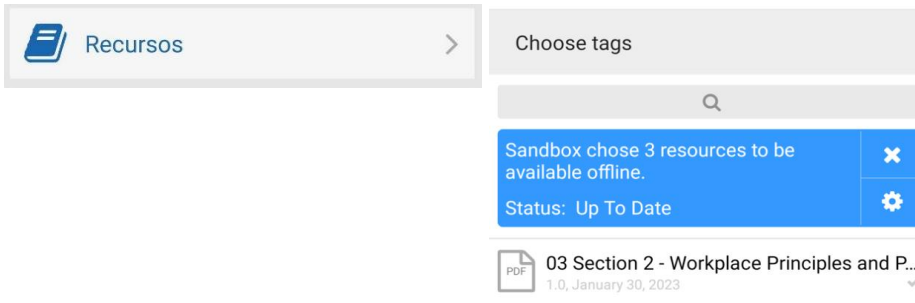
Sandbox chose 1 resources to be available offline.

Oil Eater Cleaner/Degreaser
9272022.0, September 27, 2022

SC Johnson Windex Cleaner Original
1192023.0, January 19, 2023

13) Recursos

Puede ver los recursos de su empresa (PDF, etc.) pulsando el botón "Recursos".



Recursos >

Choose tags

Q

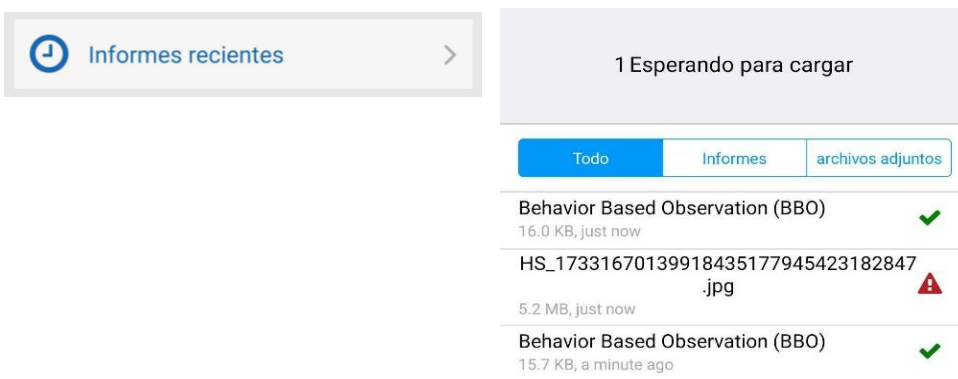
Sandbox chose 3 resources to be available offline. ✕

Status: Up To Date ⚙️

PDF 03 Section 2 - Workplace Principles and P...
1.0, January 30, 2023

14) Informes recientes

Una vez que envíe un formulario, se creará una sección en la aplicación llamada "Informes recientes". Si se envió con conectividad, se cargará inmediatamente. Si no tenía conectividad, la respuesta del formulario permanecerá en "Informes recientes" hasta que se establezca una conexión. Puede ver la pantalla "Informes recientes" para ver si todavía hay respuestas de formulario en su dispositivo.



Informes recientes >

1 Esperando para cargar

Todo Informes archivos adjuntos

Behavior Based Observation (BBO) ✓
16.0 KB, just now

HS_17331670139918435177945423182847.jpg ⚠️
5.2 MB, just now

Behavior Based Observation (BBO) ✓
15.7 KB, a minute ago

15) Sitio web

El botón del sitio web le permitirá obtener la funcionalidad completa del sitio web dentro de una vista de la aplicación. Haga clic en el botón de menú para ver las opciones del menú.



Sitio web >

4 TAREAS ... 🔍 📄 🔗 🔧 ⚙️ Agregar tarea

Asignado "Gracias por su observ..." ▶️
Hace 5 minutos

Este es un texto ▶️
Hace 11 minutos · Haga clic para confir...

Evaluación de 14 días para Alain... ▶️
Hace 7 días · Evaluación del supervisor C...

Mostrar 1 tareas más de "Tarea program"

INFORMES ENVIADOS POR FORMULA... ⚙️

- Risk Assessment Matrix
- 5 Whys Root Cause Analysis (RCA)
- 360° Walk-Around Inspection (Circle for Safety)
- OSHA Recordable Incident
- Equipment Check In / Out (Sub-Report)

Sam Chávez ▼ 🔍 ⚙️

- Hogar
- Formularios
- Empleados
- Capacitación
- Equipo
- Panel de control
- Recursos
- Administrador de SDS
- Calendario
- Análisis

16) Escáner de código

Cada empleado y equipo agregado a KPA tendrá un código QR único generado para ese perfil. El escáner de códigos le permite escanear los perfiles de los empleados o de los equipos.



Sam Chávez
Caja de arena de SCHAVEZ

17) Configuración de Alerta

Presione el botón "Configuración de alertas" para asegurarse de que las alertas estén habilitadas para su dispositivo. Su perfil de empleado en el sitio web le permitirá enviarse una alerta de prueba para asegurarse de que esté configurado correctamente.




Alertas habilitadas

Desactivar

18) Estilo de alerta de iOS

De forma predeterminada, el iPhone mostrará alertas en la parte superior de la pantalla. Si desea mostrarlos en el centro de la pantalla, vaya a la aplicación Configuración > Notificaciones > KPA Flex > Estilo de alerta y elija "Alertas".

ALERT STYLE WHEN UNLOCKED



None



Banners



Alerts